

石川県内

信用保証利用企業動向調査 (2024年1~3月期)

- 調査時点 2024年3月中旬
- 調査対象 399企業
- 有効回答数 103企業 (回答率 25.8%)
- 調査方法 封書によるアンケート調査

この調査は、日本政策金融公庫 保険企画部 保険情報室が、四半期ごとに全国9都道府県（北海道、宮城、東京、愛知、石川、大阪、広島、香川、福岡）の信用保証協会と共同して信用保証利用先にアンケート調査を行っているものです。

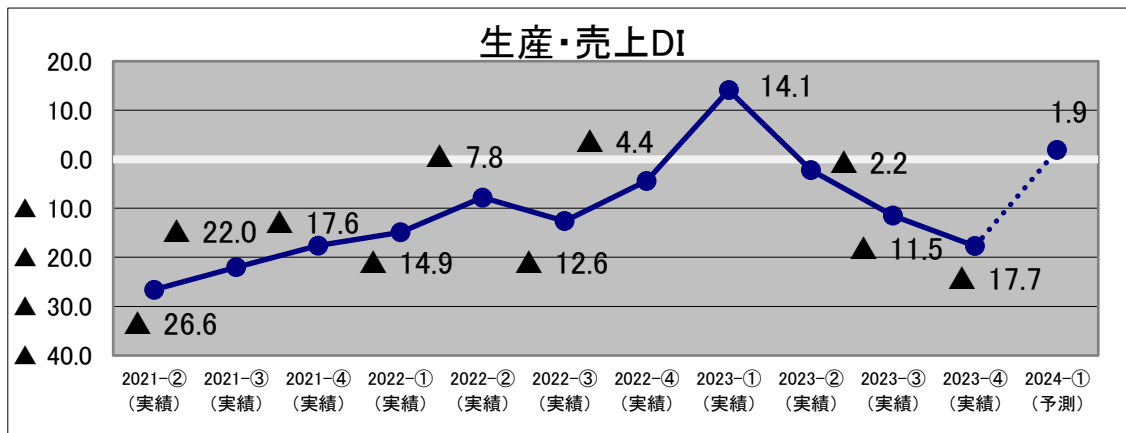
この度、2024年1~3月期における石川県内の調査結果をとりまとめましたので、お知らせします。

信用保証利用企業の景況は、悪化している — 資金繰りは、大幅に悪化している —

生産・売上DI 前期比、「増加」－「減少」：季節調整値

2024年1~3月期は、2023年10~12月期に比べ、6.2ポイント減少した。

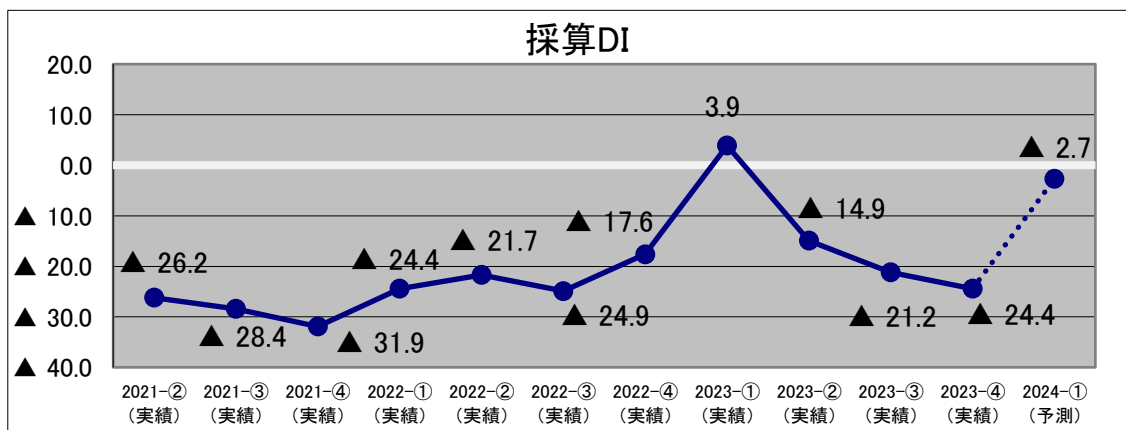
2024年4~6月期（予測）は、2024年1~3月期に比べ、19.6ポイント増加する。



採算DI 前期比、「好転」－「悪化」：季節調整値

2024年1~3月期は、2023年10~12月期に比べ、3.2ポイント悪化した。

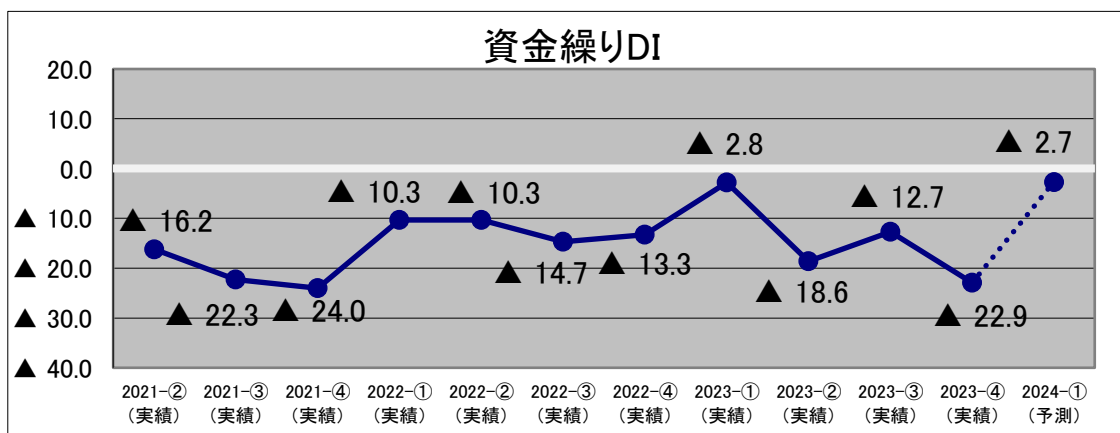
2024年4~6月期（予測）は、2024年1~3月期に比べ、21.7ポイント好転する。



資金繰りDI 前期比、「好転」－「悪化」：季節調整値

2024年1～3月期は、2023年10～12月期に比べ、10.2ポイント悪化した。

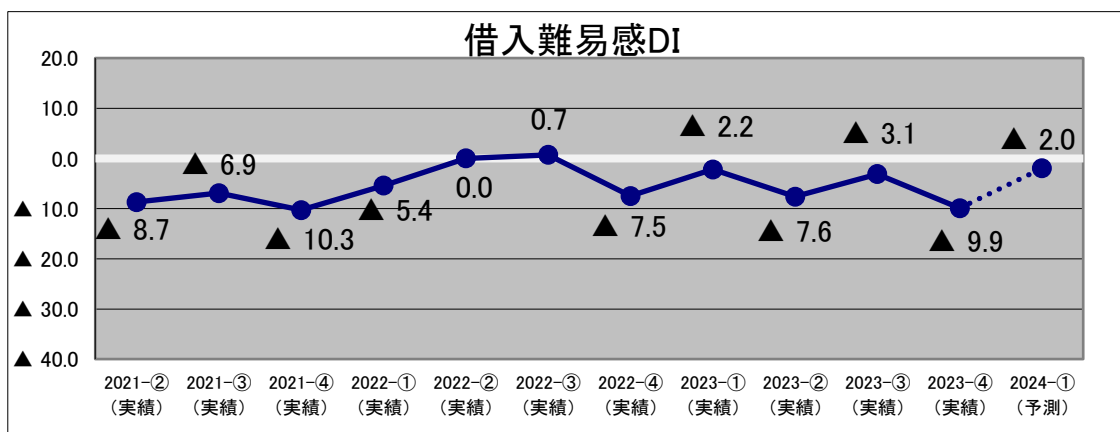
2024年4～6月期（予測）は、2024年1～3月期に比べ、20.2ポイント好転する。



資金の借入難易感DI 前期比、「容易」－「困難」

2024年1～3月期は、2023年10～12月期に比べ、6.8ポイント困難となった。

2024年4～6月期（予測）は、2024年1～3月期に比べ、7.9ポイント容易となる。



全国の状況 (2024年1～3月期の各DI)

(調査対象：15,899企業、有効回答数：3,818企業、回答率：24.0%)

生産・売上DI ▲4.3 (2023年10～12月期に比べ、4.8ポイント増加した。)

採算DI ▲12.3 (2023年10～12月期に比べ、5.7ポイント好転した。)

資金繰りDI ▲13.9 (2023年10～12月期に比べ、3.8ポイント好転した。)

資金の借入難易感DI ▲8.5 (2023年10～12月期に比べ、1.1ポイント困難となった。)

DI (季節調整値)

景気の現状と先行きを予測する動向指数。アンケート調査により、前期に比べ「増加」(または「好転」「容易」)と回答した企業割合から、「減少」(または「悪化」「困難」)と回答した企業割合を差し引いた数値に季節的な要因(季節変動値)を取り除いたもの。