

石川県内

信用保証利用企業動向調査 (2023年4~6月期)

- 調査時点 2023年6月中旬
- 調査対象 500企業
- 有効回答数 141企業 (回答率28.2%)
- 調査方法 封書によるアンケート調査

この調査は、日本政策金融公庫 保険企画部 保険情報室が、四半期ごとに全国9都道府県（北海道、宮城、東京、愛知、石川、大阪、広島、香川、福岡）の信用保証協会と共同して信用保証利用先にアンケート調査を行っているものです。

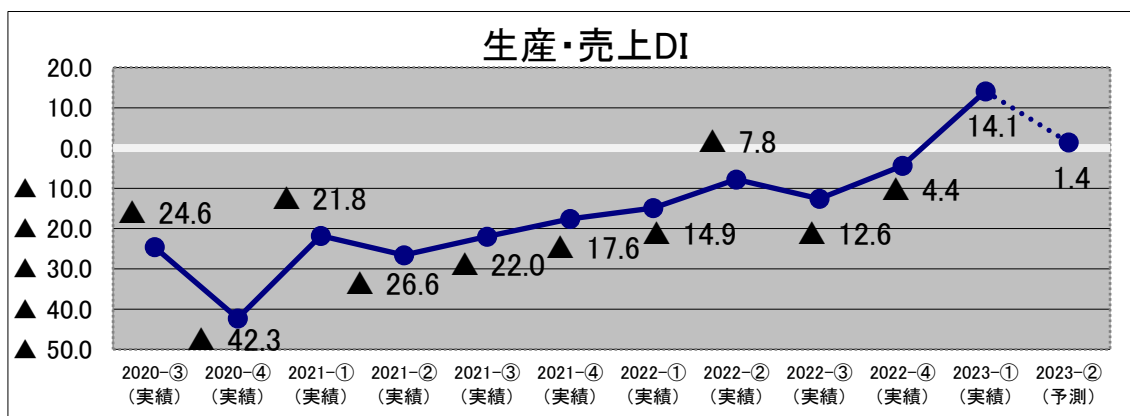
この度、2023年4~6月期における石川県内の調査結果をとりまとめましたので、お知らせします。

信用保証利用企業の資金繰りは、大幅に改善している — 景況は、大幅に改善するも、先行きについては慎重な見方 —

生産・売上DI 前期比、「増加」－「減少」：季節調整値

2023年4~6月期は、2023年1~3月期に比べ、18.5ポイント増加した。

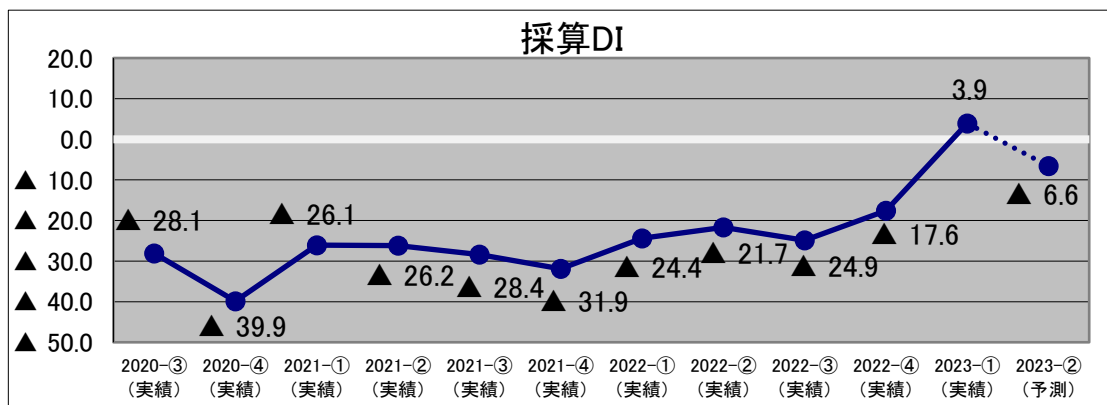
2023年7~9月期(予測)は、2023年4~6月期に比べ、12.7ポイント減少する。



採算DI 前期比、「好転」－「悪化」：季節調整値

2023年4~6月期は、2023年1~3月期に比べ、21.5ポイント好転した。

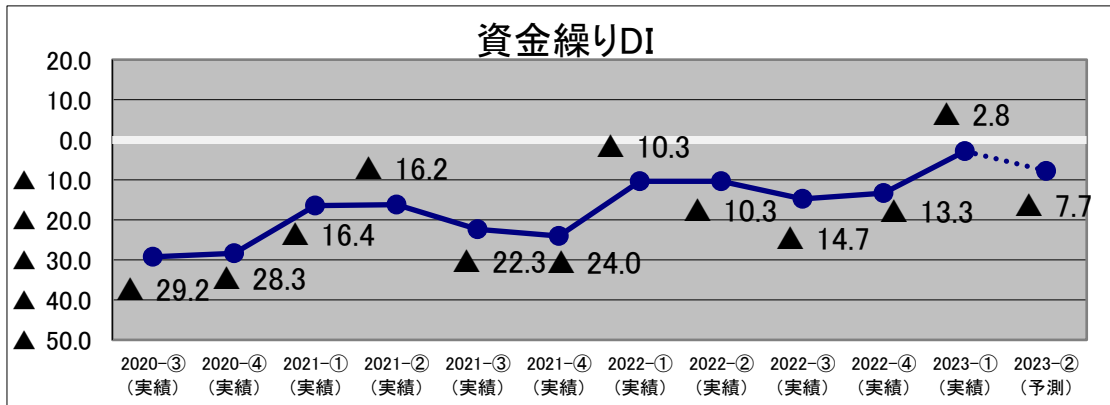
2023年7~9月期(予測)は、2023年4~6月期に比べ、10.5ポイント悪化する。



資金繰りDI 前期比、「好転」－「悪化」：季節調整値

2023年4～6月期は、2023年1～3月期に比べ、10.5ポイント好転した。

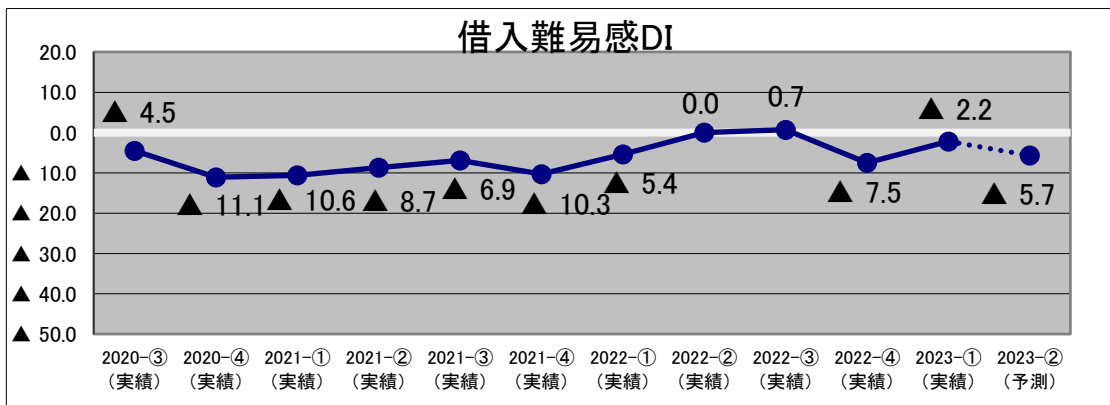
2023年7～9月期(予測)は、2023年4～6月期に比べ、4.9ポイント悪化する。



資金の借入難易感DI 前期比、「容易」－「困難」

2023年4～6月期は、2023年1～3月期に比べ、5.3ポイント容易となった。

2023年7～9月期(予測)は、2023年4～6月期に比べ、3.5ポイント困難となる。



全国の状況 (2023年4～6月期の各DI)

(調査対象：16,000企業、有効回答数：4,398企業、回答率：27.5%)

生産・売上DI ▲1.4 (2023年1～3月期に比べ、3.6ポイント増加した。)

採算DI ▲12.0 (2023年1～3月期に比べ、4.9ポイント好転した。)

資金繰りDI ▲11.4 (2023年1～3月期に比べ、2.0ポイント好転した。)

資金の借入難易感DI ▲6.8 (2023年1～3月期に比べ、1.7ポイント容易となった。)

DI (季節調整値)

景気の現状と先行きを予測する動向指数。アンケート調査により、前期に比べ「増加」(または「好転」「容易」)と回答した企業割合から、「減少」(または「悪化」「困難」)と回答した企業割合を差し引いた数値に季節的な要因(季節変動値)を取り除いたもの。