

# 石川県内

## 信用保証利用企業動向調査 (2022年4~6月期)

- 調査時点 2022年6月中旬
- 調査対象 500企業
- 有効回答数 167企業 (回答率33.4%)
- 調査方法 封書によるアンケート調査

この調査は、日本政策金融公庫 保険企画部 保険情報室が、四半期ごとに全国9都道府県（北海道、宮城、東京、愛知、石川、大阪、広島、香川、福岡）の信用保証協会と共同して信用保証利用先にアンケート調査を行っているものです。

この度、2022年4~6月期における石川県内の調査結果をとりまとめましたので、お知らせします。

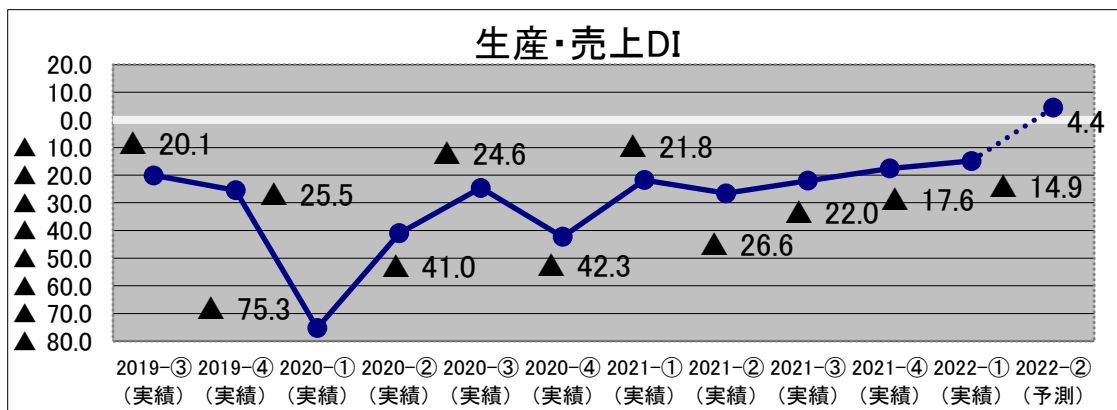
### 信用保証利用企業の資金繰りは、大幅に改善している

— 景況は持ち直しの動きがみられるものの、厳しい状況が続いている —

**生産・売上DI** 前期比、「増加」－「減少」：季節調整値

2022年4~6月期は、2022年1~3月期に比べ、2.7ポイント増加した。

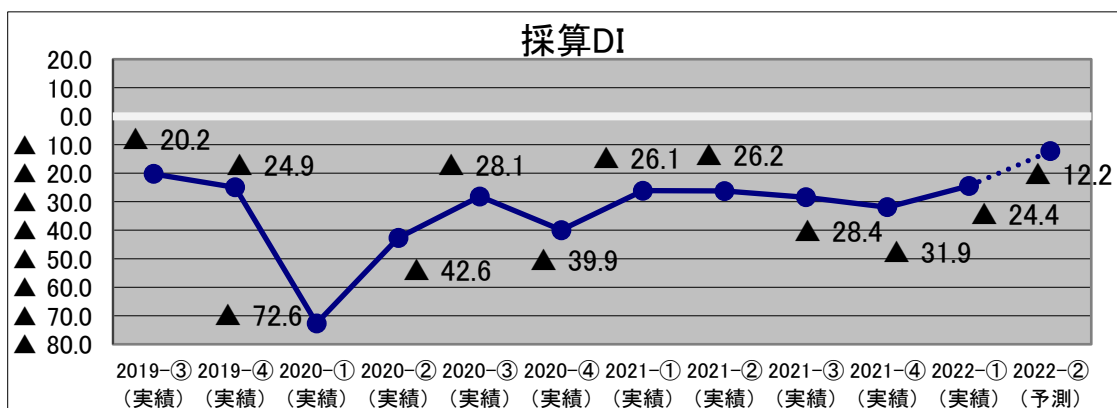
2022年7~9月期(予測)は、2022年4~6月期に比べ、19.3ポイント増加する。



**採算DI** 前期比、「好転」－「悪化」：季節調整値

2022年4~6月期は、2022年1~3月期に比べ、7.5ポイント好転した。

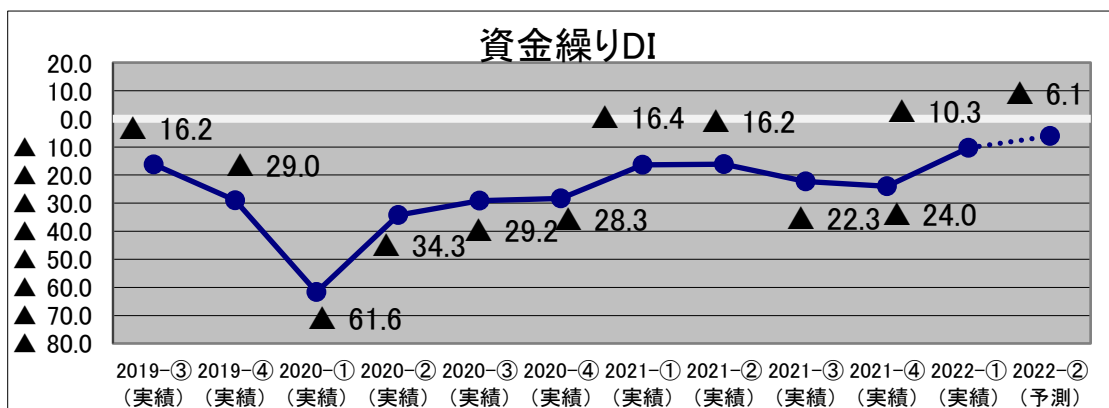
2022年7~9月期(予測)は、2022年4~6月期に比べ、12.2ポイント好転する。



**資金繰りDI** 前期比、「好転」－「悪化」：季節調整値

2022年4～6月期は、2022年1～3月期に比べ、13.7ポイント好転した。

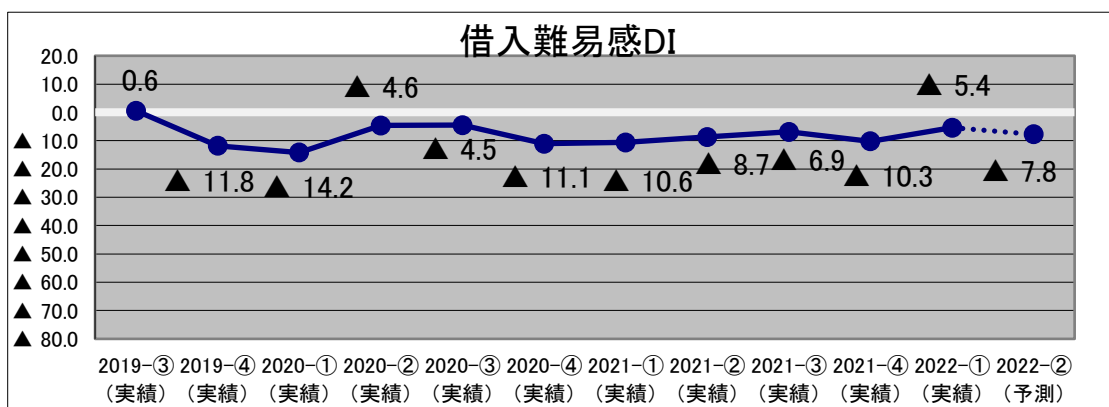
2022年7～9月期(予測)は、2022年4～6月期に比べ、4.2ポイント好転する。



**資金の借入難易感DI** 前期比、「容易」－「困難」

2022年4～6月期は、2022年1～3月期に比べ、4.9ポイント容易となった。

2022年7～9月期(予測)は、2022年4～6月期に比べ、2.4ポイント困難となる。



**全国の状況 (2022年4～6月期の各DI)**

(調査対象：16,000企業、有効回答数：4,758企業、回答率：29.7%)

**生産・売上DI** (2022年1～3月期に比べ、12.8ポイント増加した。)

**採算DI** (2022年1～3月期に比べ、9.4ポイント好転した。)

**資金繰りDI** (2022年1～3月期に比べ、8.2ポイント好転した。)

**資金の借入難易感DI** (2022年1～3月期に比べ、3.2ポイント容易となった。)

**DI (季節調整値)**

景気の現状と先行きを予測する動向指数。アンケート調査により、前期に比べ「増加」(または「好転」「容易」)と回答した企業割合から、「減少」(または「悪化」「困難」)と回答した企業割合を差し引いた数値に季節的な要因(季節変動値)を取り除いたもの。