

石川県内

信用保証利用企業動向調査 (2022年10~12月期)

- 調査時点 2022年12月中旬
- 調査対象 500企業
- 有効回答数 148企業 (回答率29.6%)
- 調査方法 封書によるアンケート調査

この調査は、日本政策金融公庫 保険企画部 保険情報室が、四半期ごとに全国9都道府県（北海道、宮城、東京、愛知、石川、大阪、広島、香川、福岡）の信用保証協会と共同して信用保証利用先にアンケート調査を行っているものです。

この度、2022年10~12月期における石川県内の調査結果をとりまとめましたので、お知らせします。

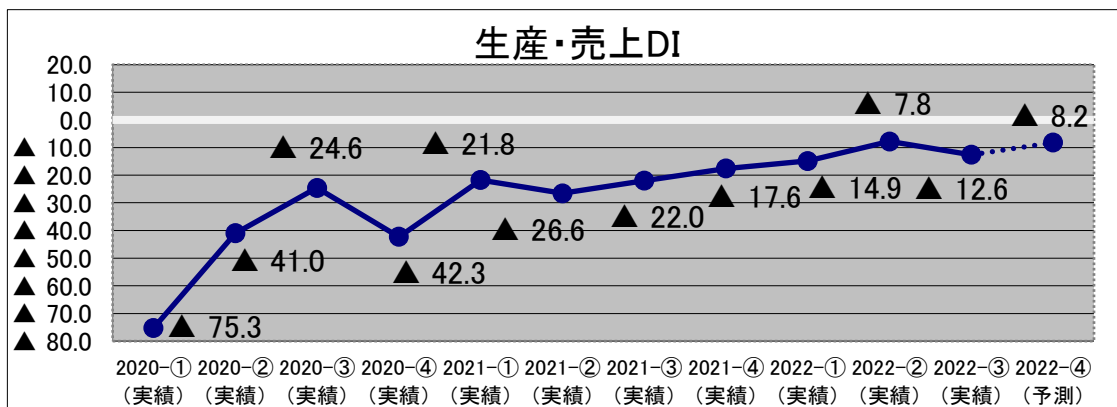
信用保証利用企業の資金繰りは、やや弱い動きがみられる

— 景況は持ち直しの動きに一服感が見られ、厳しい状況が続いている —

生産・売上DI 前期比、「増加」－「減少」：季節調整値

2022年10~12月期は、2022年7~9月期に比べ、4.8ポイント減少した。

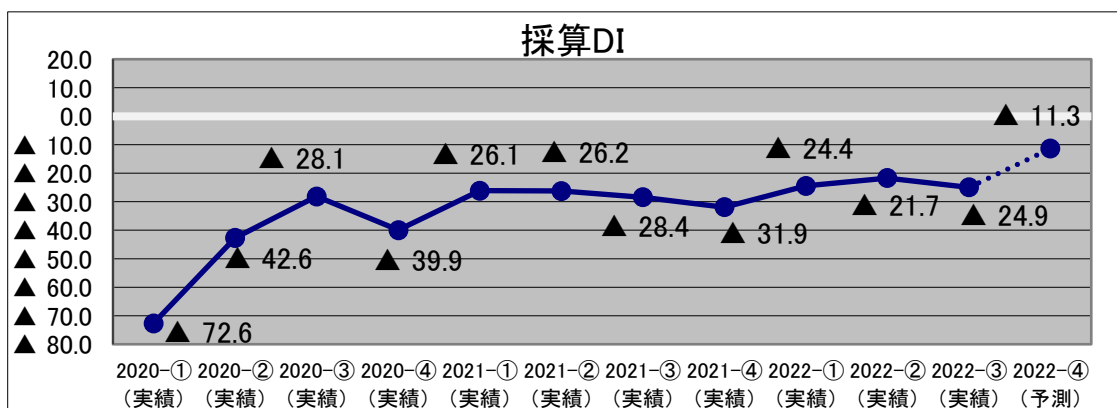
2023年1~3月期(予測)は、2022年10~12月期に比べ、4.4ポイント増加する。



採算DI 前期比、「好転」－「悪化」：季節調整値

2022年10~12月期は、2022年7~9月期に比べ、3.2ポイント悪化した。

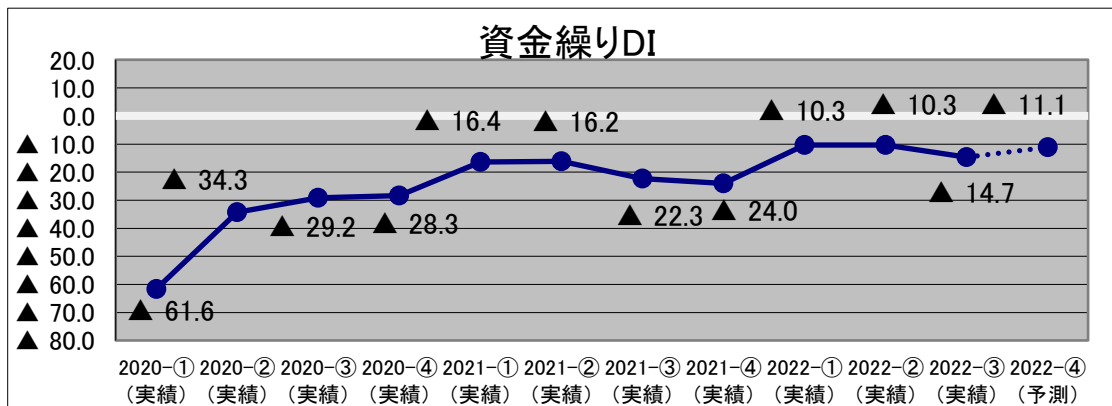
2023年1~3月期(予測)は、2022年10~12月期に比べ、13.6ポイント好転する。



資金繰りDI 前期比、「好転」－「悪化」：季節調整値

2022年10～12月期は、2022年7～9月期に比べ、4.4ポイント悪化した。

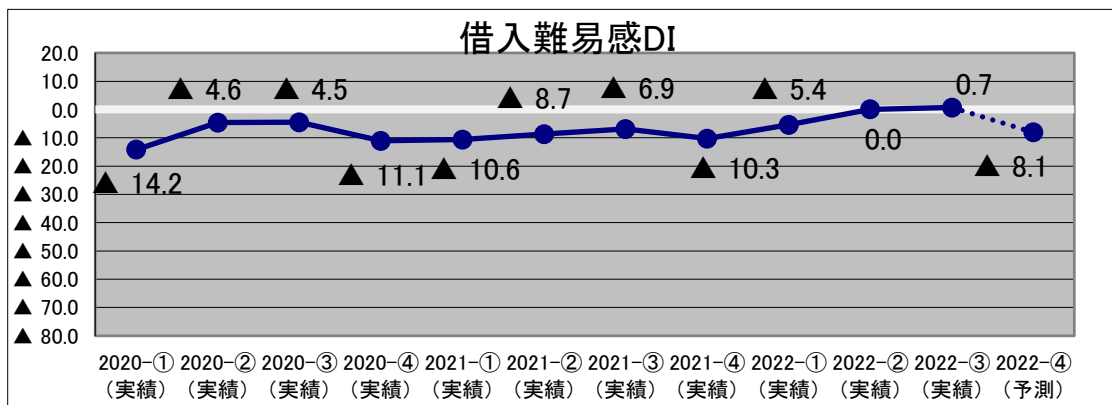
2023年1～3月期(予測)は、2022年10～12月期に比べ、3.6ポイント好転する。



資金の借入難易感DI 前期比、「容易」－「困難」

2022年10～12月期は、2022年7～9月期に比べ、0.7ポイント容易となった。

2023年1～3月期(予測)は、2022年10～12月期に比べ、8.8ポイント困難となる。



全国の状況 (2022年10～12月期の各DI)

(調査対象：16,000企業、有効回答数：4,260企業、回答率：26.6%)

生産・売上DI (2022年7～9月期に比べ、6.2ポイント減少した。)

採算DI (2022年7～9月期に比べ、7.2ポイント悪化した。)

資金繰りDI (2022年7～9月期に比べ、7.1ポイント悪化した。)

資金の借入難易感DI (2022年7～9月期に比べ、0.2ポイント困難となった。)

DI (季節調整値)

景気の現状と先行きを予測する動向指数。アンケート調査により、前期に比べ「増加」(または「好転」「容易」)と回答した企業割合から、「減少」(または「悪化」「困難」)と回答した企業割合を差し引いた数値に季節的な要因(季節変動値)を取り除いたもの。